



## INSTRUCTIVO PARA REALIZAR TRÁMITE DE CARTA DE RECONOCIMIENTO

Alumnos con becas asignadas de 2018 en adelante



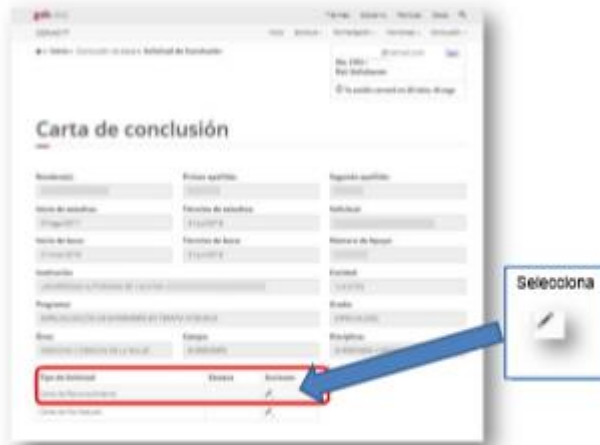
Ingresa a la página Principal de CONACYT: [www.conacyt.gob.mx](http://www.conacyt.gob.mx).







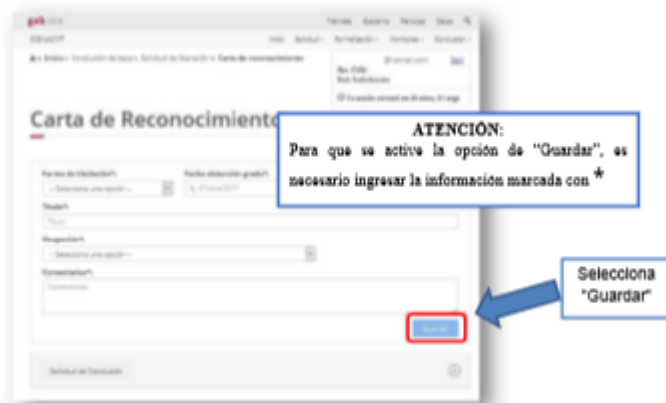
En "Carta de conclusión", ubica el tipo de solicitud y selecciona editar.



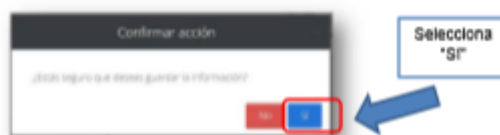
**ATENCIÓN:**  
 Para solicitar la Carta de Reconocimiento es necesario contar con el Acta de Examen (con fotografía, firmada y sellada por la Coordinación del Programa) o el Título de Grado.

En "Carta de Reconocimiento", ingresa la información requerida y guarda.

- Selecciona la Forma de Titulación.
- Captura la fecha de obtención de Grado tal cual aparece en el comprobante.
- Ingresar el Título obtenido (Maestro o Doctor en Ciencias).
- Selecciona la ocupación actual (Trabajador, Desempleado u otro).
- Y agrega el comentario en relación a tu ocupación actual.

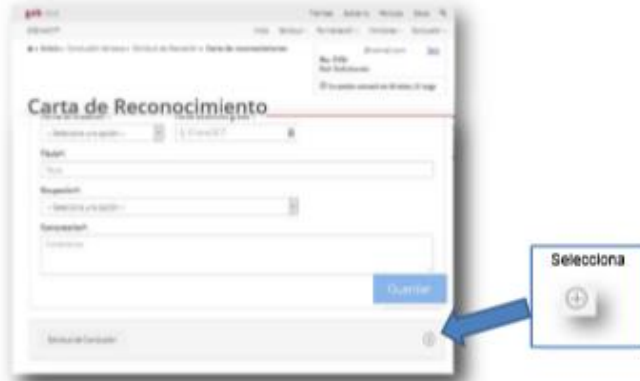


Confirma la acción.





A continuación en "Carta de Reconocimiento", despliega "Solicitud de Conclusión".




Selecciona que tipo de comprobante de Grado y sube el documento.



A continuación carga el archivo PDF, el cual no debe ser mayor a 2MB de tu comprobante de obtención de grado (Acta de examen o Título):



Y envía la solicitud.



Confirma la acción.






No olvides dar seguimiento al estatus para que una vez aprobado puedas descargar tu Carta de Reconocimiento y así concluir el proceso.



Observa el siguiente mensaje que el trámite ha finalizado.



Recibirás el siguiente correo electrónico confirmando que la solicitud ha sido enviada correctamente.



En caso de alguna duda, puedes escribir a los siguientes correos electrónicos:

M. en C. Miguel Ángel Pérez Gutiérrez  
Jefe del departamento de Posgrado  
[maperez@ipn.mx](mailto:maperez@ipn.mx)

Lic. María Isabel Lecona Larios  
Coordinación Becas CONACYT  
[mlecona@ipn.mx](mailto:mlecona@ipn.mx)

Actualización: julio 2020