



## INSTRUCTIVO: REGISTRO Y ACTUALIZACIÓN DE CVU

### 1.- Registro nuevo usuario del CVU

Recomendaciones Generales:



Ingresa a la página Principal del CONACYT: [www.conacyt.gob.mx](http://www.conacyt.gob.mx)

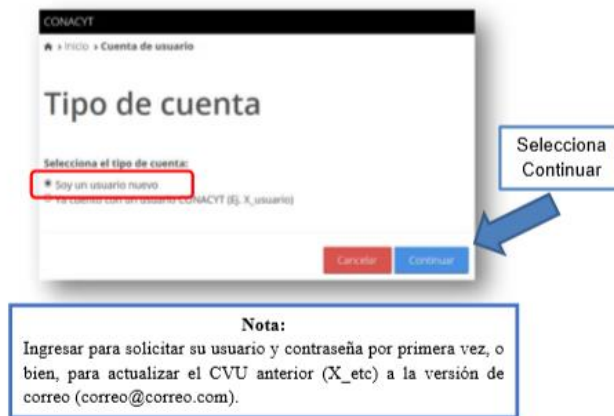


En "Servicios en Línea", busca "Registro Nuevo Usuario":





En “Cuenta de usuario”, confirma “Soy un usuario nuevo” y continua.

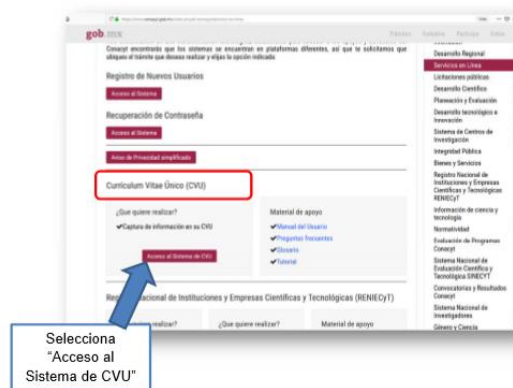


En “Datos del solicitante”, captura la información requerida.



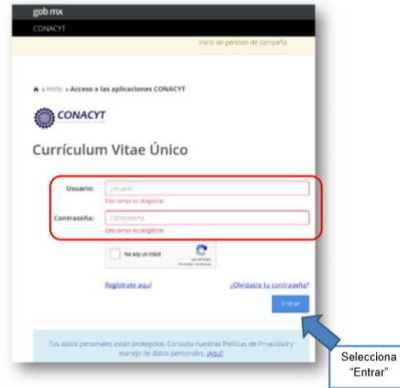
## 2.- Captura y actualización de la información requerida en el CVU.

Después de obtener tu usuario y contraseña debes ingresar al portal de CONACyT desde el menú “Servicios en Línea” y elegir la opción “Currículum Vitae Único (CVU).”





En “Currículum Vitae Único”, captura tu usuario y contraseña en las casillas correspondientes (recuerda que tu usuario se conforma de tu correo personal).

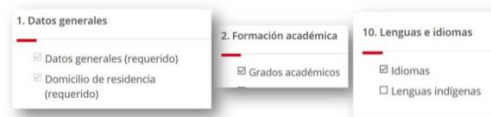


En el CVU solo es necesario capturar las secciones:

- ☑ Datos Generales.
  - ☑ Domicilio de residencia.
  - ☑ Formación Académica.
  - ☑ Lenguas e idiomas.
- En “Inicio”, selecciona configurar.



Activa las secciones a editar (Datos generales, Formación Académica y Lenguas e idiomas).



Confirma la acción.





INSTITUTO POLITÉCNICO NACIONAL  
Centro de Desarrollo de Productos Bióticos  
Coordinación de Becas CONACYT



En "Datos Generales" son obligatorios:

CURP\*: \_\_\_\_\_ Nombre\*: \_\_\_\_\_ Primer apellido\*: \_\_\_\_\_

**Nombre**  
Completo, tal y como aparece en el Acta de Nacimiento.

RFC: \_\_\_\_\_

**RFC**  
Completo, tal y como fue proporcionado por el SAT.

**Estado conyugal**  
Selecciona la opción correspondiente en el catálogo.

**Estado conyugal\*:**  
-- Selecciona una opción --  
-- Selecciona una opción --  
Casado(a)  
Divorcado(a)  
Separado(a)  
Soltero(a)  
Unión libre  
Viudo(a)  
Contrato de convivencia

**Tipo de Beneficio\***  
 SNI  
 Becas  
 Sin beneficio/Otro

**Tipo de Beneficio**  
Selecciona Beca.

**Medios de contacto**

Medio	Categoría	Correo / Teléfono	Principal	Acciones
Correo electrónico	Oficial	lucy@proyectosbioticos.mx	<input checked="" type="checkbox"/>	<input type="button" value="Eliminar"/>

**Medio de contacto (Correo)**  
Este debe ser el correcto y el contacto principal.

**Nota:**  
Los datos capturados en el CVU serán utilizados para el llenado de la solicitud y demás documentos requeridos, por lo cual deben ser los correctos.



En "Domicilio de residencia", es necesario:

**Domicilio de residencia**

País\*

¿Qué es gobierno?  
Es el poder único de mando, informe y control. Ver más.

País  
Paraguay  
Perú  
Polonia  
Portugal  
Reino Unido  
República Dominicana  
República de Corea  
República de Colombia  
República de Chile  
República de Ecuador  
República de El Salvador  
República de Guatemala  
República de Honduras  
República de Nicaragua  
República de Panamá  
República de Paraguay  
República de Perú  
República de Polonia  
República de Portugal  
República de España  
República de Uruguay  
República de Venezuela  
República de México

Después procede a completar los datos solicitados.

**Domicilio nacional**

País\*

Código Postal\*

Estado\*

Municipio o Delegación\*

Localidad\*

Asentamiento\*

Tipo asentamiento\*

Nombre del asentamiento\*

Validad de domicilio

Camino

Carretera\*

Nombre de vialidad\*

Identificación del inmueble

Sin número exterior (SN)

Número exterior

Al finalizar no olvides guardar.

Número exterior

Parte numérica\*

Número exterior anterior\*

Parte alfanumérica\*

Número interior

Parte numérica\*

Parte alfanumérica\*

Entre que calles

Tipo\*

Nombre\*

Tipo\*

Nombre\*

Calle posterior

Tipo\*

Nombre\*

Descripción de la ubicación\*

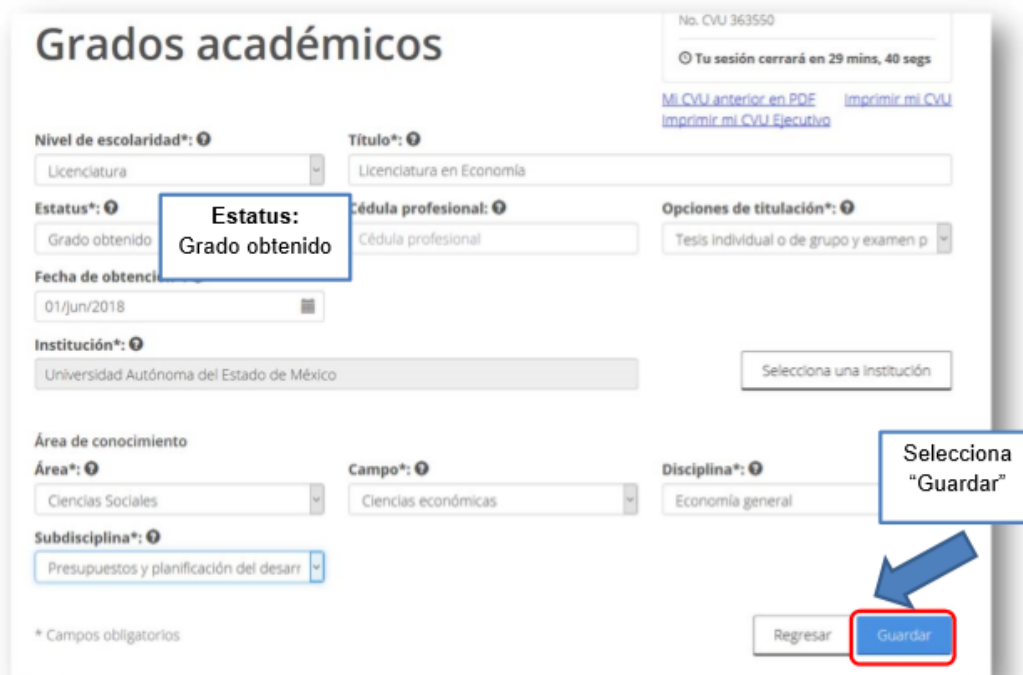
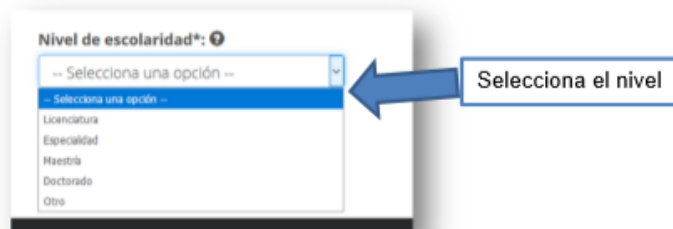
Caracteres restantes: 256

\* Campos obligatorios

Regresar **Guardar**



En "Grados académicos", en necesario registrar el ultimo nivel de estudios cursado:





En “Idiomas” registra Lengua materna:

The first screenshot shows the 'Idiomas' page with a search bar and a 'Agregar' button. A callout box points to the 'Agregar' button with the text 'Selecciona "Agregar"'. The second screenshot shows the registration form with various fields for language proficiency. A callout box points to the 'Guardar' button with the text 'Selecciona "Guardar"'. The form includes fields for 'Institución que otorgó certificado', 'Grado de dominio', 'Nivel de conversación', 'Nivel de lectura', 'Nivel de escritura', '¿Cuenta con certificación?', 'Fecha de evaluación', 'Documento probatorio', 'Vigencia de', 'Vigencia a', 'Puntos / porcentaje', and 'Nivel conferido'. There are also 'Regresar' and 'Guardar' buttons at the bottom right.

Por último, revisa que los cambios estén guardados.



En caso de alguna duda, puedes escribir a los siguientes correos electrónicos:

M. en C. Miguel Ángel Pérez Gutiérrez  
Jefe del departamento de Posgrado  
[maperez@ipn.mx](mailto:maperez@ipn.mx)

Lic. María Isabel Lecona Larios  
Coordinación Becas CONACYT  
[mlecona@ipn.mx](mailto:mlecona@ipn.mx)

Actualización: julio 2020